



Модель SPZ 06



Модель SPZ 07



Модель SPZ 08



Модель SPZ 04



Модель SPZ 05



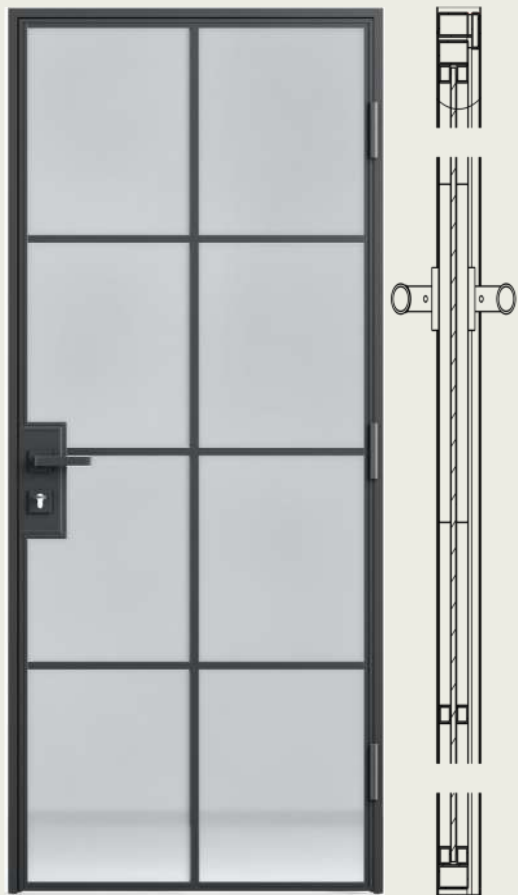
## - Двері зі скла та сталі нова класика сучасного інтер'єру

Серія дверей SPZ 04, 05, 06, 07, 08

Ми повертаємося в минуле. В часи Вікторіанської епохи та будівництва Ейфелевої вежі, натхненні від індустріалізації та сталевих революції, адже сталь була основним будівельним матеріалом тих часів. Двері зі скла та сталі вперше з'явилися в Західній Європі в кінці 19 століття в приватних будинках. Наявність таких дверей підкреслювало інноваційне і прогресивне мислення власників.

Цей простий, але елегантний стиль поєднує в собі міцність і надійність сталі з легкістю і прозорістю скла, що створює особливу атмосферу в кімнаті. Двері виглядають однаково стильно як в сучасній обстановці, так і в цілком класичному інтер'єрі. Звукопоглинальні властивості збережені. Наші двері з суцільного скла товщиною 6 мм мають оптимальну якість звукоізоляції, є міцними та надійними. Вибирайте сталеві та скляні міжкімнатні двері в приміщеннях, де потрібно заощадити простір і зберегти природне освітлення.

Прикладом цього є подвійні міжкімнатні двері для дому, спальні для дітей і дорослих, домашнього офісу, який вимагає додаткового освітлення. При цьому повністю зберігаються властивості звичайних дверей.



Наповнення зони замку може бути змінено в залежності від побажань клієнта



ЗАМОК WC



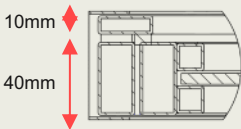
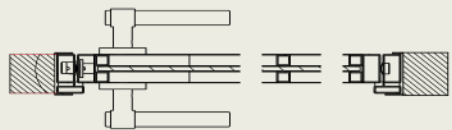
РУЧКА



ПРИВАРНА РУЧКА БЕЗ ЗОНИ РУЧКИ ТА МОЖЛИВОСТІ ІНТЕГРУВАТИ ЗАМОК



LOCK



Приклади в склі



ПРОЗОРЕ



ГРАФІТ



БРОНЗА



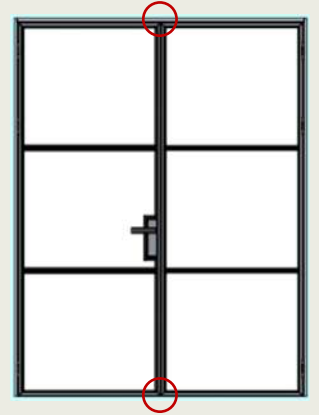


**ДВОСТВОРЧАТІ ДВЕРІ**

Усі моделі міжкімнатних дверей можна замовити як двостворчаті двері. На одному з полотен будуть встановлені висувні замки для фіксації конструкції.



Довжину кріплення можна регулювати з внутрішньої сторони (перед монтажем) за допомогою викрутки.



**РОЗСУВНІ ДВЕРІ**

Розсувні двері – відмінне рішення, якщо ви хочете заощадити простір. Всі міжкімнатні двері Zeist можуть бути виготовлені та встановлені як розсувні. Заздалегідь заплануйте нішу в стіні, якщо у вас будуть розсувні двері.

Просто, просторо та дуже зручно.

Розсувні двері можна встановити рядом зі стіною, де немає можливості вмонтувати двері в стіну, наприклад, бетонну стіну. Полотно розсувних дверей висить на міцній верхній направляючій з подвійним приводом і витримує до 70 кг. Система має вісім коліс, двері ковзатимуть легко та безшумно під час використання. Можливість регулювання по висоті до 14 мм після монтажу дверного полотна.



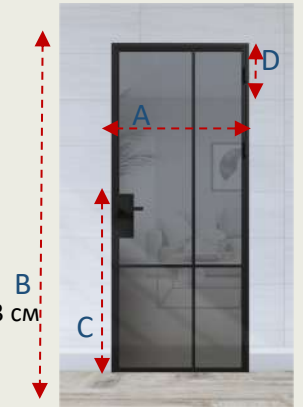
**ЗАМІР МІЖКІМНАТНОЇ ДВЕРІ**

Як заміряти міжкімнатні двері та що таке двері стандартного розміру? Ось кілька вказівок на які варто звернути увагу.

**СТАНДАРТНІ ДВЕРІ**

Виміряйте проем та зіставте зі списком,

- A) Ширина дверного полотна: 64.4 - 74.4 - 84.4 or 94.4 см.
- B) Висота дверного полотна: 186 - 196 or 204 см.
- C) Висота замкової системи до нижньої частини дверей: 98 чи 103 см
- D) Висота центральної верхньої петлі до верхнього дверного полотна: 15, 20 чи 25 см.



**ВИСОТА НІШІ В СТІНІ 213 СМ.**

Дверне полотно (Ш x В)	62,5 x 204	72,6 x 204	82,6 x 204	92,5 x 204	102,6 x 204	112 x 204
РОЗМІРИ НІШІ В СТІНІ						
Ширина	130	150	170	190	210	230
Висота	213	213	213	213	213	213

**ВНУТРІШНІ ДВЕРІ - ОДИНАРНІ**

# Код розміру	# Дверна рама	# Дверне полотно
7	69 x 189/199/209	64,4x186/196/206
8	79 x 189/199/209	74,4x186/196/206
9	89 x 189/199/209	84,4x186/196/206
10	99 x 199/209	94,4x196/206

# Код розміру	# Дверна рама	# Дверне полотно
12	119 x 199/209	74,4(+39,6)x196/206
13	129 x 199/209	84,4(+39,6)x196/206
14	139 x 199/209	94,4(+39,6)x196/206
15	152 x 199/209	73,5+73,5x196/206
17	172 x 199/209	83,5+83,5x196/206
19	192 x 199/209	93,5+93,5x196/206

## ЗАМОК

У випадку вибору дверей з ручкою він буде обладнаний високоякісним магнітним замком

Кольори планки



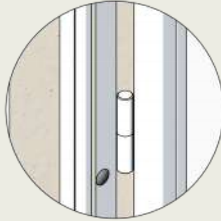
Чорний мат

Білий мат

## МЕХАНІЗМ ВІДКРИТТЯ

Стандартно всі двері комплектуються дверним полотном з привареними петлями. У разі вибору відкривання системою pivot можна встановити тільки приварну ручку.

Приварні петлі



Pivot Пивот (маятник)



## ДВЕРНІ РУЧКИ



Чорний мат



Антична бронза



Шампань

Кольори в асортименті



WC Закривання



Накладка на замок

## БАЗОВІ КОЛЬОРИ ДВЕРЕЙ

Міжкімнатні двері поставляються з порошковим покриттям.

Тип краски: мат;

Тип пофарбованої поверхні: текстура

RAL 9005

RAL 9003

RAL 7024



Deep Black



Signal white



Graphite

## СКЛО

Міжкімнатні двері поставляються зі склом 6 мм. Окрім стандартного скла кожної двері, двері можна замовити в інших варіантах:

Бронза



Графіт



Сатин



Сатин графіт



Флуц



# ДВОСТВОРЧАТІ ДВЕРІ

ZEIST

Розмір  
12-14

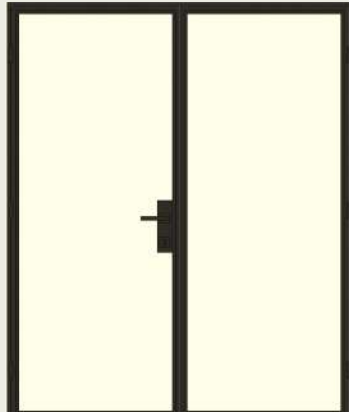

Розмір  
15-19

Розмір  
12-14


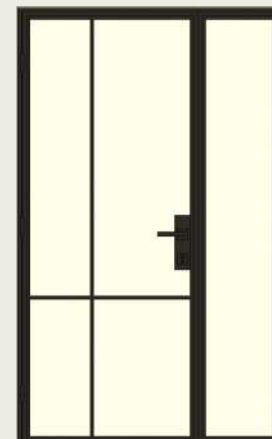
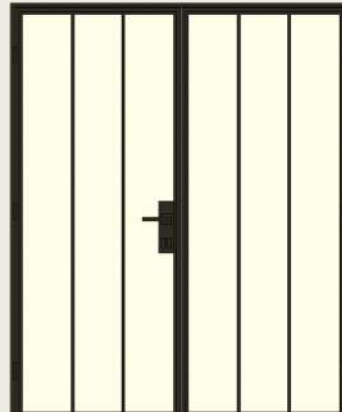
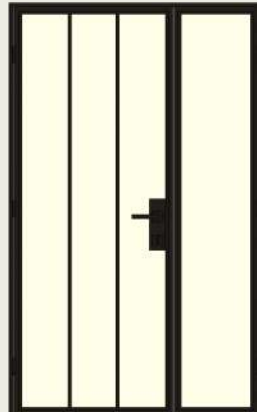
Розмір  
15-19

Модель  
SPZ 08


Модель  
SPZ 04





Модель  
SPZ 06



Модель  
SPZ 05



Модель  
SPZ 07



\*дві зони зони для встановлення ручок в двостворчатих дверях можуть бути замовлені за бажанням.

## ПРИКЛАДИ РОБІТ



**МОДЕЛЬ  
SPZ 07**

**РОЗМІР  
15-19**



# ПРИКЛАДИ РОБІТ

Модель  
SPZ 07

Розмір  
12-14



**Модель  
SPZ 05**



**Модель  
SPZ 06**



**Модель  
SPZ 04**



**Модель  
SPZ 04**  
скло мат +pivot механізм



**Модель  
SPZ 08**



**Модель  
SPZ 07 (графіт)**



**Model  
SPZ 05 (customized)**



**Model  
SPZ 05 (customized)**

